



ARBEITEN & LEBEN IN CORONAZEITEN



EUROPEAN SOCIAL PARTNERS' PROJECT ON CIRCULAR ECONOMY

Panel: Impacts on employment volume and competitive position

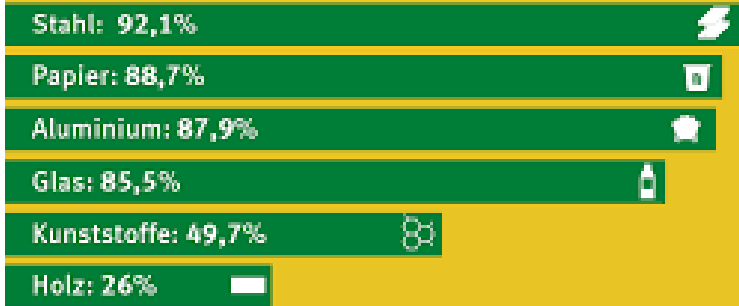


CURRENT RECYCLING SITUATION IN GERMANY



Recyclingquoten 2016

Wie viel Verpackungsmüll wurde recycelt?

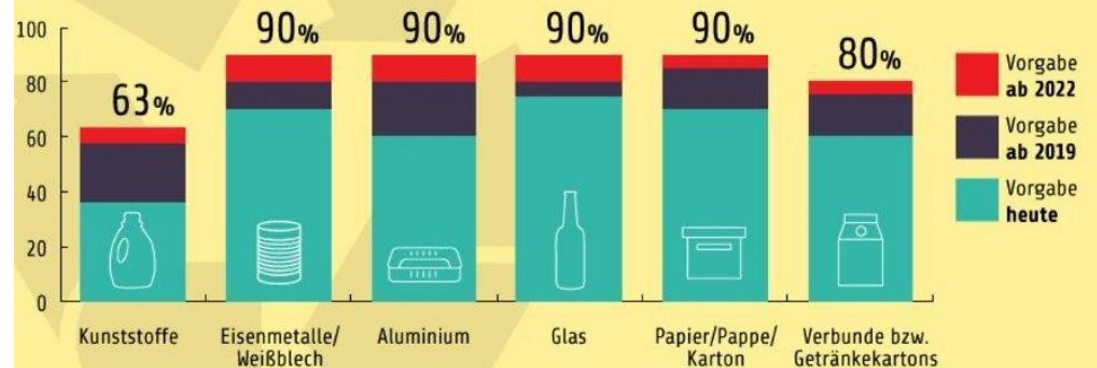


Umwelt Bundesamt

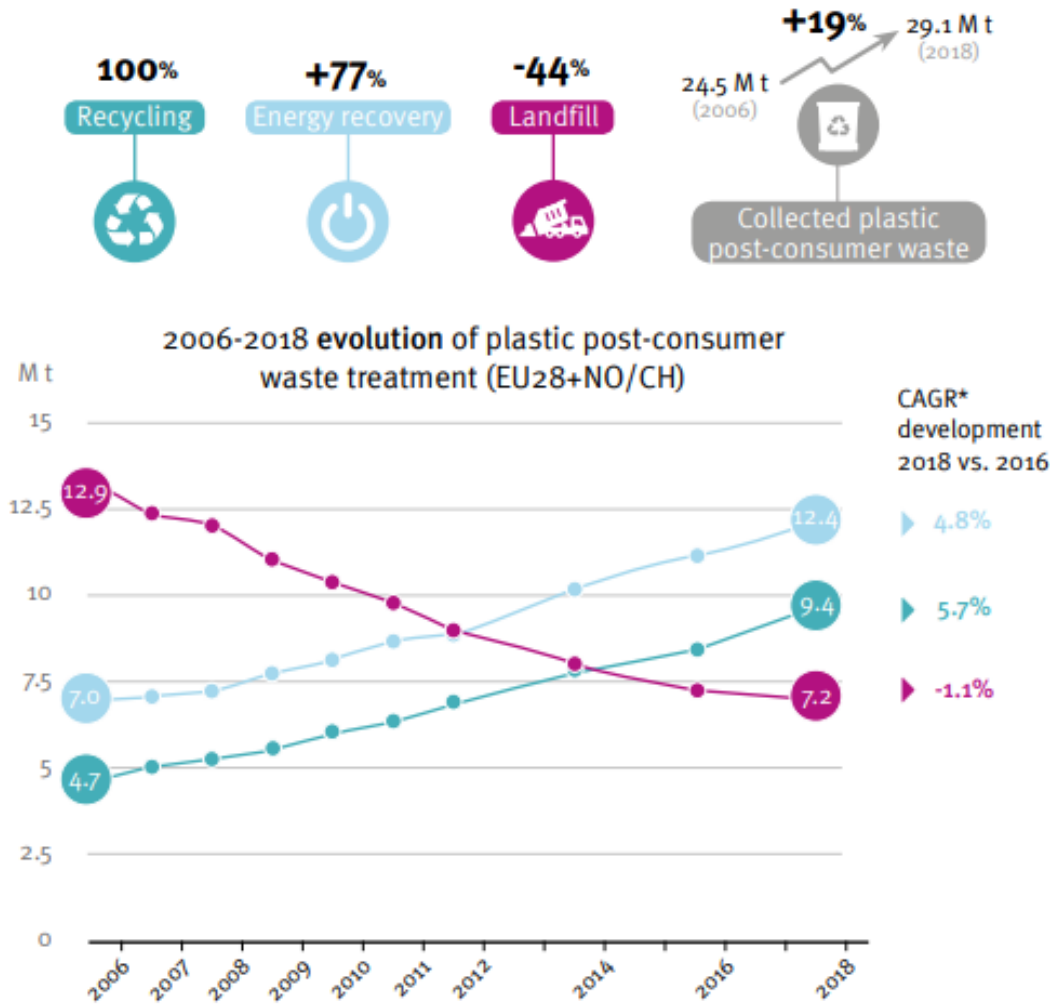
1. 14,4 mt plastics produced
2. 11,8 mt plastics used
3. 6,5 mt plastics waste:
46 % recycling / 53% burned for energy
4. 1,9 mt recylate and 1,76 mt of it was used for new plastic products

Source: German Federal Ministry for Environment, 2017

Höhere Recycling-Quoten für Wertstoffe!



© BMU 2018



JOB
Over 1.6 million people

The plastics industry gives direct employment to more than 1.6 million people in Europe

COMPANIES
Close to 60,000 companies

An industry in which close to 60,000 companies operate, most of them being SME's

TURNOVER
More than 360 billion euros

The European plastics industry had a turnover of more than 360 billion euros in 2018

Source: PlasticsEurope

*CAGR: Compound Annual Growth Rate is the mean annual growth rate over a specific period of time

UNSERE LEITLINIEN AUF EINEN BLICK

Strategie

1. Nachhaltigkeit in die Unternehmensstrategie integrieren
2. Wertentwicklung und Investitionen nachhaltig gestalten
3. Wirtschaftliche Stabilität stärken und globale Zusammenarbeit ausbauen
4. Mit Innovationen Beiträge zur nachhaltigen Entwicklung leisten

Im Betrieb/Operationalisierung

5. Nachhaltigkeit in betrieblichen Prozessen umsetzen
6. Gute Arbeit sichern und Sozialpartnerschaft leben

7. Demografischen Wandel gestalten und Fachkräftebedarf sichern
8. Mensch, Umwelt und biologische Vielfalt schützen
9. Ressourceneffizienz und Klimaschutz fördern

Kommunikation/Dialog

10. Als guter Nachbar Engagement und Verantwortung zeigen
11. Transparenz herstellen und Integrität leben
12. Dialog pflegen und Beteiligungsmöglichkeiten fördern

Bildquelle: www.chemiehoch3.de

Bildquelle: United Nations



Initiative of
Chemical Employers' Association (BAVC),
Chemical Industry Organisation (VCI) and
Chemical Trade Union (IG BCE)

1. Employees in the German chemical industry

Jahr	2018	2019
H.v. chemischen Erzeugnissen	320.211	323.076
H.v. chemischen Gru.stoffen u.a.	174.253	174.752
H.v. Seifen, Wasch-, Reinigungs- u. Körperpflegemitteln	43.298	43.171
H.v. sonstigen chemischen Erzeugnissen	55.208	56.248
H.v. Anstrichmitteln, Druckfarben u. Kitten	34.283	34.117
H.v. Schädlingsbekämpfungsmitteln u. Desinfektionsmitteln	4.641	6.590
H.v. pharmazeutischen Erzeugnissen	114.562	117.335
H.v. Kunststoffwaren	291.354	292.441

**THANKS FOR YOUR
ATTENTION**